



ОБОРОТ РОЗНИЧНОЙ ТОРГОВЛИ в Ханты-Мансийском автономном округе – Югре в январе-июне 2021г.

235,1

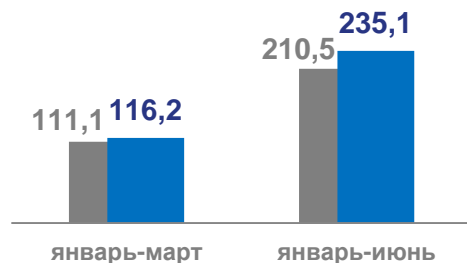
Оборот розничной торговли,
млрд рублей

106,1

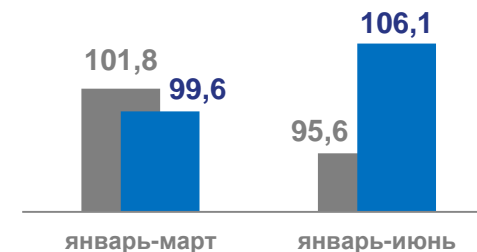
Индекс физического объема оборота
розничной торговли,
в % к соответствующему периоду предыдущего года



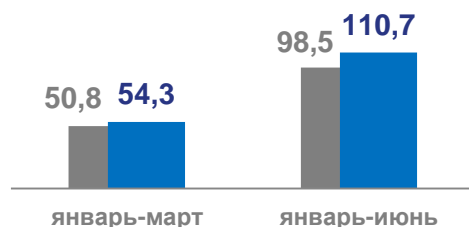
Все товары



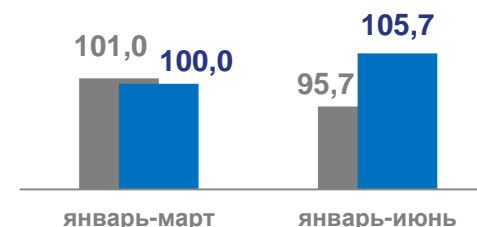
ИФО оборота розничной
торговли



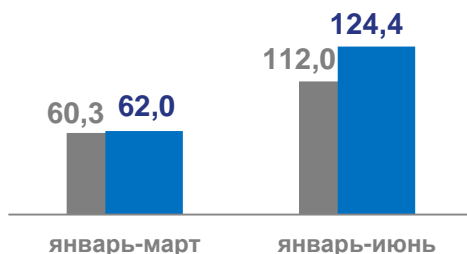
Оборот розничной
торговли пищевыми
продуктами,
включая напитки, и
табачными изделиями



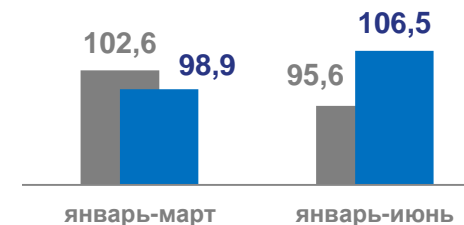
ИФО оборота розничной
торговли пищевыми
продуктами,
включая напитки, и
табачными изделиями



Оборот розничной
торговли
непродовольственными
товарами,



ИФО оборота розничной
торговли
непродовольственными
товарами



■ 2020 год ■ 2021 год